

推进“零事故”社区(村)建设
在统筹发展和安全上实现新突破



扫描关注公众号
看视频讲解
了解更多燃气知识

燃气安全 宣传手册

居民用户液化气篇



沈阳市城乡建设局

燃气安全
宣传手册

燃气安全宣传手册
目录

第一部分 瓶装液化气常识	
◆ 液化石油气性质	1
◆ 主要设备及作业	2
第二部分 安全用气	
◆ 钢瓶的使用细则	3
◆ 钢瓶角阀的使用细则	8
◆ 调压阀的使用细则	9
◆ 使用灶具与配套设施的注意事项	10
◆ 不得使用燃气燃烧直接取暖设备	13
◆ 使用热水器等注意事项	14
第三部分 应急处置	
◆ 如遇泄漏切勿触动任何电子设施	16
◆ 关闭钢瓶角阀、灶具阀门	16
◆ 缓慢打开门窗通风	17
◆ 到室外安全地方拨打电话	17

第一部分
瓶装液化气常识

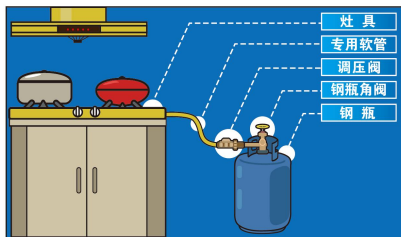
液化石油气(液化气)性质



爆炸极限为: 1.5%—9.5%、热值22033—29043Kcal/Nm³



主要设备及作业

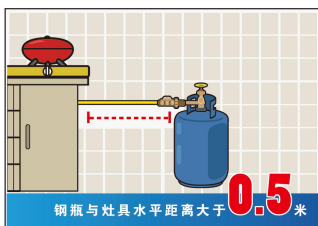


第二部分
安全用气

地下室、高层禁止使用液化气钢瓶



钢瓶与灶具水平距离大于0.5米



每次换罐要求送气工进行安全检查



与供气企业签订供气合同



禁止私拆、私倒钢瓶内残液




禁止用火、热水等热源对钢瓶加热




禁止使用钢瓶互相倒气



禁止将钢瓶倒置使用




用气时保持空气流通



扫码追溯到气瓶的充装信息



禁止拆开修理调压器




气瓶应在有效的检验期内



使用带过流切断功能的不可调式调压器



钢瓶角阀位置方便操作, 及时关闭



连接灶具应选“长寿命软管”



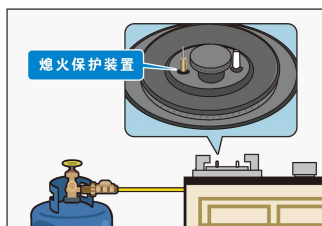
防范胶管老化、脱落造成的事故



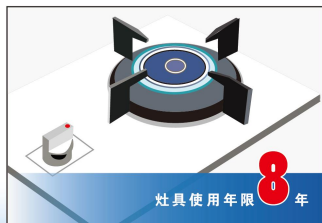
连接灶台软管的长度限制



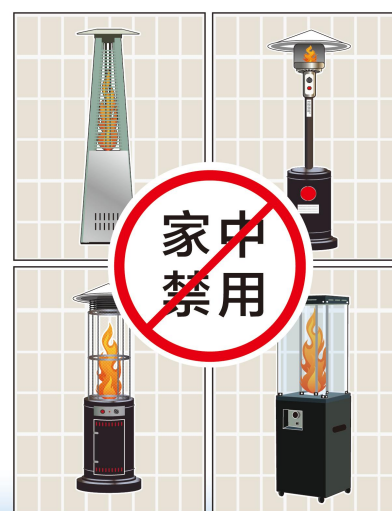
应购买燃烧介质为液化石油气的灶具



灶具使用年限为8年



不得使用燃气燃烧直接取暖的设备



燃气热水器与
燃气采暖设施

联系专业人员安装



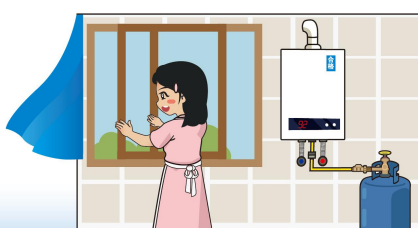
请勿超期使用设备



严禁使用直排式热水器




确保室内外空气流通

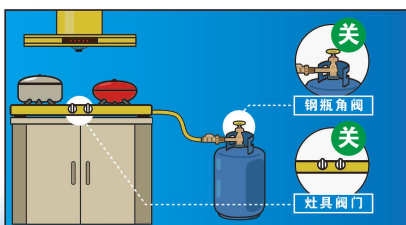


第三部分
应急处置

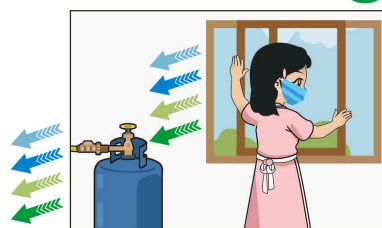
1 燃气泄漏后，切勿触动电子设施



2 关闭钢瓶角阀、灶具阀门



缓慢开窗让风吹进来把燃气逸出 **3**



到室外安全地方拨打电话 **4**

